

# Abacus

Számítástechnikai Kft.

1211 Budapest, Kiss János altábornagy u. 50. 6. lh. fszt. 11. ☎/ Fax: (1) 278-2326, 420-5592  
E-mail: [mail@abacus-net.hu](mailto:mail@abacus-net.hu) Honlap: [www.abacus-net.hu](http://www.abacus-net.hu)

## Használati útmutató

### 1. A programról

Célja, hogy a WinSzoc, JWinSzoc, WinGyer programok adatairól és határozatairól automatikusan időzített mentést készítsen éjjel. Így a mentés zavartalanul, biztonságosan megtörténhet, és a reggel induló első gépnek sem kell elvégeznie és kivánnia a mentést.

### 2. Telepítés

A telepítéshez a letöltött BackupServiceInstall.exe fájlt kell futtatni.

A szolgáltatást kizárólag az adatbázis-szerverre lehet telepíteni, az operációs rendszernek Windows NT/2000/XP/2003/WIN7/2008-nak kell lennie.

Sikeres telepítés után a szolgáltatás regisztrálódik automatikus indítási móddal, majd elindul. Az ikon-tálcán ekkor megjelenik a szolgáltatás ikonja:



A telepítő két minta-bejegyzést tartalmaz, ezek módosíthatók vagy törölhetők.

### 3. A szolgáltatás beállítása

A szolgáltatás ikonjára jobb gombbal kattintva egy menü jelenik meg, Megjelenít, Eltakar, Leállítás menüpontokkal.

**Megjelenít:** Hatására megnyílik a konzol-ablak. Ha a szolgáltatásban van jelszó, akkor azt bekéri.

**Eltakar:** Ha nyitva a konzol ablak, lezárja. Ettől a szolgáltatás nem áll le.

**Leállítás:** A szolgáltatást két módon állíthatjuk le, ezzel a menüponttal, vagy a Windows szolgáltatás-kezelőjével.

### 4. Konzol-ablak

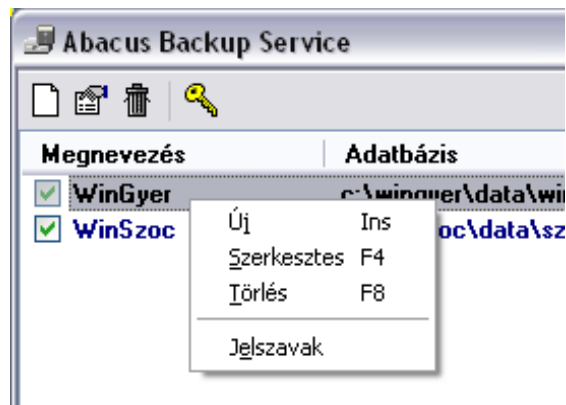
Megnevezés	Adatbázis	Határozatok	Célkönyvtár	Időpont
<input checked="" type="checkbox"/> WinGyer	c:\wingyer\data\wingyer.gdb	c:\wingyer\doc\	\\net\backup\	2:00:00
<input checked="" type="checkbox"/> WinSzoc	c:\winszoc\data\szotar.gdb	c:\winszoc\doc\	\\net\backup\	2:00:00

# Abacus

Számítástechnikai Kft.

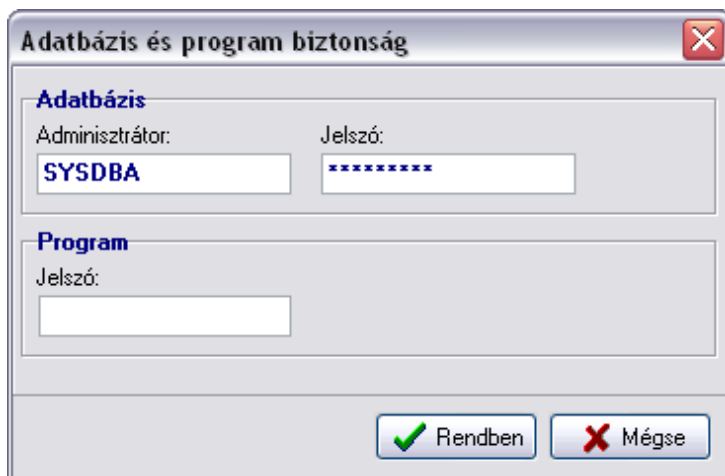
1211 Budapest, Kiss János altábornagy u. 50. 6. lh. fszt. 11. ☎/ Fax: (1) 278-2326, 420-5592  
E-mail: [mail@abacus-net.hu](mailto:mail@abacus-net.hu) Honlap: [www.abacus-net.hu](http://www.abacus-net.hu)

Az eszköztáron elhelyezkedő gombokkal végezhetjük el a jelszó beállításokat, és a bejegyzésekkel kapcsolatos beállításokat. Ezek a funkciók elérhetők felpattanó menüből is, jobb egérgombbal a bejegyzésre kattintva, vagy az Ins/F4/F8 billentyűkkel is. A módosítás és törlés menüpont mindig a kijelölt bejegyzésre vonatkozik, tehát ha nincs kijelölve egy bejegyzés sem, ezek a funkciók nem elérhetők.



A jelölőnégyzettel állíthatjuk be, hogy a mentés lefusson-e.

## 5. Jelszavak beállítása



Az adatbázis részben kell megadni az adatbázis-szerver adminisztrátorának bejelentkező-nevét és jelszavát. Alapértelmezetten ez SYSDBA/masterkey. A program részben adhatunk jelszót a konzol ablak megjelenítéséhez, illetve a szolgáltatás leállításához. Ha ez a mező üres, nem kér jelszót. Telepítés után célszerű a jelszavak megadásával kezdeni a beállításokat.

## 6. Bejegyzés

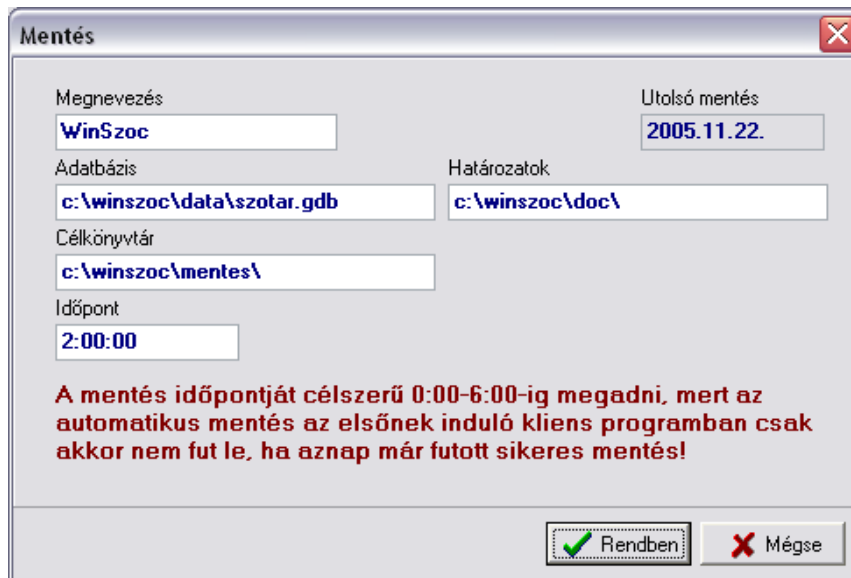
Új bejegyzés vagy módosítás esetén a megjelenő szerkesztő ablakban szerkeszthetjük a bejegyzés adatait.

# Abacus

Számítástechnikai Kft.

1211 Budapest, Kiss János altábornagy u. 50. 6. lh. fszt. 11. ☎/ Fax: (1) 278-2326, 420-5592  
E-mail: [mail@abacus-net.hu](mailto:mail@abacus-net.hu) Honlap: [www.abacus-net.hu](http://www.abacus-net.hu)

**Fontos:** A feltelepült bejegyzéseket módosítani kell, csak mintabeállítások.

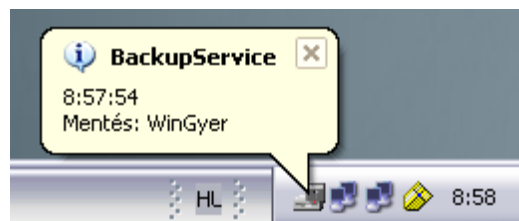


Az útvonalak csak lokálisak lehetnek. A célkönyvtárban teljes jogkörrel kell rendelkezni, mert a WinGyer/WinSzoc programban beállított példányszámon felüli, legrégebbi mentéseket automatikusan törli a szolgáltatás a sikeres mentés után.

A mentés formátuma: A\_[az adatbázis fájl neve]\_YYMMDD\_HHMISS.bck (pl.: A\_winszoc\_050101\_020105.bck) Adatvesztés esetén, a programokon belüli „Biztonsági mentés visszaállítása” menüpontból ezt a fájlt betallózva visszaállíthatók az adatok és/vagy a határozatok.

## 7. Üzenetek

A mentés kezdetekor az ikonon egy üzenet jelenik meg, mely tájékoztat a mentés indulásáról:



Sikeres mentés esetén egy üzenetet kapunk egy információs ablakban arról, hogy a mentés mikor kezdődött és fejeződött be.

Sikertelen mentés esetén egy felkiáltójeles üzenet jelenik meg a hiba okáról:

